

## PORTEFEUILLE CROISSANCE SECTORWISE

Date de création	4 décembre 2018
Actif total	15 365 024 \$
Admissibilité	Compte enregistré & non-enregistré
Gestionnaire	R.E.G.A.R Gestion Privée
Auditeurs	Raymond Chabot Grant Thornton
Gardien de valeurs	CIBC Mellon

\*Tel que calculé en date du 29/02/2020

### OBJECTIFS DE PLACEMENT DU FONDS

L'objectif de placement du portefeuille consiste à produire une plus-value du capital à long terme et un certain revenu en investissant principalement dans un éventail diversifié d'OPC (pouvant inclure des fonds négociés en bourse («FNB») qui sont des fonds canadiens, mondiaux ou étrangers de titres à revenu fixe et d'actions.

Codes	Séries	Frais de gestion %	VLPP au 2020/03/02 \$
RGP500	A	1,90	10,80
RGP503	F	0,90	10,95
RGP508	P	0,00	11,08

### PRINCIPAUX TITRES DU FONDS

au 2020/02/29

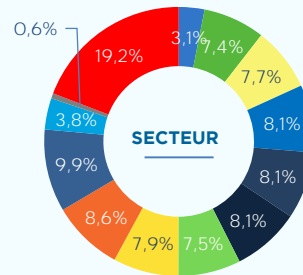
	%
CI société sciences de la santé mondiales	8,1
Fonds de services financiers Dynamique	7,7
CI société technologies mondiales Signature	7,6
Fonds mondial d'infrastructures Dynamique	7,6
Fonds de revenu fixe Plus AGF	6,7
BMO Métaux Précieux	5,0
Fonds mondial d'obligations Templeton	4,6
Fonds d'obligations avantage Canoe	4,3
FNB Invesco DWA cons. discret mom	4,3
FNB iShare Énergie propre	4,2
Fonds mondial de découverte Dynamique	4,0
FNB Invesco DWA cons. base mom	4,0
FNB iShares Cons. base G	3,8
FNB iShares Cons. discret G	3,7
FNB Vanguard Telecommunication Services Index	3,1

Nombre total de titres dans le portefeuille **25**

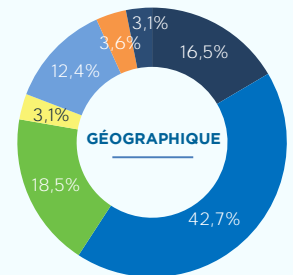
Nombre total de compagnies dans le portefeuille **1399**

### RÉPARTITION

au 2020/02/29



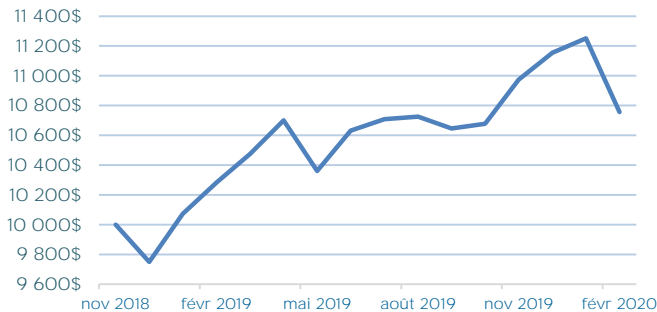
- Liquidités
- Énergie
- Finance
- Santé
- Consommation discrétionnaire
- Consommation de base
- Matériaux
- Utilités
- Industriel
- Technologie
- Communication
- Immobilier



- Actions canadiennes
- Actions américaines
- Actions internationales
- Liquidités
- Obligations canadiennes
- Obligations internationales
- Obligations américaines

### CROISSANCE DE 10 000\$

depuis la création du fonds



RGP 503

### RENDEMENT ANNUEL COMPOSÉ

au 2020/02/29

Période	Rendement	Période	Rendement	Période	Rendement
1 mois	-4,4%	1 an	4,6%	5 ans	N/A
3 mois	-2,0%	2 ans	N/A	7 ans	N/A
6 mois	0,3%	3 ans	N/A	10 ans	N/A

Rendement depuis le début

6,5%

### RENDEMENT ANNÉE CIVILE

au 2020/02/29

2019	14,4%
2020 (AAD)	-3,6%

RGP 503

RGP 503

## Avis – Profil et prix du fonds

Veillez lire le prospectus ou l'aperçu d'un fonds avant d'investir. Les fonds communs de placement ne sont pas garantis. Leur valeur est appelée à fluctuer fréquemment et le rendement passé pourrait ou non être reproduit. Les investisseurs verseront des frais de gestion ainsi que des charges et pourraient devoir payer des commissions ou des frais de maintien. De plus, ils pourraient réaliser un profit ou subir une perte.

Les taux de rendement indiqués sont les taux de rendement total annuel composé historiques qui tiennent compte des fluctuations de la valeur des titres et du réinvestissement de tous les montants distribués mais non des commissions d'achat et de rachat, des frais de placement, des frais optionnels ou de l'impôt sur le revenu payables par le porteur, lesquels auraient réduit le rendement.

Les graphiques servent uniquement à illustrer les effets du taux de croissance composé. Ils n'ont pas pour but de présenter la valeur future des fonds ni les rendements d'un placement dans ceux-ci.

Les répartitions d'actifs pourraient être supérieur/inférieures à 100% puisque les données sont arrondies.