

## Portfeuille Sectorwise Équilibré A

### OBJECTIFS DE PLACEMENT DU FONDS

Le fonds a comme objectif de produire une combinaison de revenu et de plus value du capital à long terme en investissant principalement dans un éventail diversifié d'OPC pouvant inclure des fonds négociés en bourse en vue d'avoir accès à des titres de participation et des titres de revenus fixes, qui peuvent être canadiens ou étrangers.

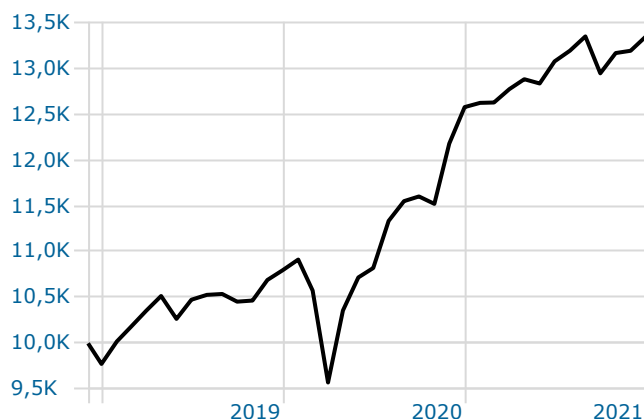
### PRINCIPAUX TITRES DU FONDS

Avoirs en portefeuille au: 2021-12-31

Nom	%
Canoe Bond Advantage O	10,15
AGF Fixed Income Plus	10,00
BMO Sustainable Global Multi-Sect Bd A	7,98
Franklin Bissett Corporate Bond O	7,25
Dynamic Global Infrastructure Series O	5,90
Dynamic Financial Services Series O	5,76
Templeton Bis Co Pl Bd Fdo 110	5,15
CI Global Health Sciences Corp Class	4,82
CI Global Alpha Innovators Corp Cl I	4,66
Dynamic Energy Evolution I	3,96
BMO Precious Metals A	3,63
Dynamic Global Discovery Series O	3,22
CI Global Energy Corporate Class O	2,05
Amazon.com Inc	0,64
Nestle SA	0,53

Nombre total de placements	122
Pourcentage total des 10 principaux placements	65,65%

### CROISSANCE DE 10 000\$



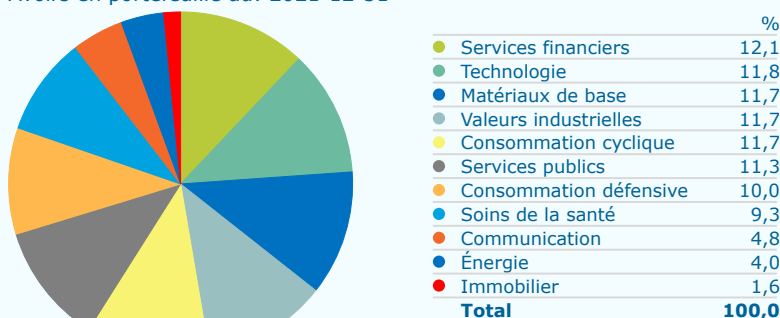
Source : Morningstar Direct

Date de création	2018-11-30
Actifs sous gestion	\$ 69 045 823
Catégorie Morningstar	Canada - Équilibrés mondiaux neutres
Nom de société	R.E.G.A.R. Gestion Privée inc
Auditeurs	Raymond Chabot Grant Thornton LLP
Dépositaire	CIBC Mellon

	Code du fonds	Frais de gestion (Mensuelle)	VL
Portfeuille Sectorwise Équilibré A	RGP400	1,80	12,24

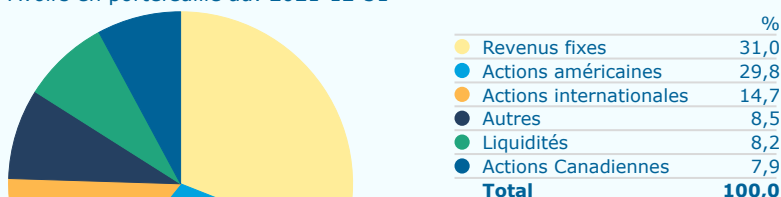
### SECTEURS

Avoirs en portefeuille au: 2021-12-31



### ALLOCATION D'ACTIFS

Avoirs en portefeuille au: 2021-12-31



### RENDEMENT ANNUEL COMPOSÉ

1 Mois	1,19%	1 an	6,12%	5 ans	—
3 Mois	3,11%	2 ans	11,16%	10 ans	—
6 Mois	2,09%	3 ans	10,92%	15 ans	—

Rendement depuis le début

### RENDEMENT ANNÉE CIVILE

2015	—	2019	10,44%	2021 (AAD)	6,12%
2017	—	2020	16,44%		
2018	—	2021	6,12%		

## Avis – Profil et prix du fonds

Les données financières affichées sur ce site sont fournies par Morningstar Inc. Ces données sont fournies à titre indicatif seulement. Aucune représentation ni garantie, explicite ou implicite, n'est faite par Morningstar ou RGP Investissements quant à l'exactitude, la qualité et le caractère complet de cette information, ces renseignements et ces données. En cas de non-concordance avec les prix officiels, ces derniers prévalent.

Les données provenant de Morningstar appartiennent à Morningstar. © [2020] Morningstar. Tous droits réservés. Les informations contenues dans ce document : (1) sont la propriété de Morningstar et/ou de ses fournisseurs de contenu; (2) ne peuvent être copiées ou distribuées; et (3) ne sont pas garanties comme étant exactes, complètes ou opportunes. Ni Morningstar ni ses fournisseurs de contenu ne sont responsables des dommages ou pertes résultant de l'utilisation de ces informations. Les performances passées ne garantissent pas des résultats futurs.

Les instructions de placement relatives aux Fonds RGP Investissements reçues avant 16h (heure de l'Est) un jour où la bourse de Toronto est ouverte pour opérations (un « jour d'évaluation »), sont exécutées au prix fixé ce jour-là. Les instructions reçues après 16h (heure de l'Est) sont exécutées au prix fixé le jour d'évaluation suivant.

Les Fonds RGP Investissements ne sont pas garantis, leur valeur fluctue fréquemment et leur rendement passé n'est pas indicatif de leur rendement futur. Veuillez lire le prospectus ou l'aperçu d'un fonds avant d'investir. Les investisseurs verseront des frais de gestion ainsi que des charges et pourraient devoir payer des commissions ou des frais de maintien. De plus, ils pourraient réaliser un profit ou subir une perte.

Les taux de rendement indiqués sont les taux de rendement total annuel composé historiques qui tiennent compte des fluctuations de la valeur des titres et du réinvestissement de tous les montants distribués, mais non des commissions d'achat et de rachat, des frais de placement, des frais optionnels ou de l'impôt sur le revenu payables par le porteur, lesquels auraient réduit le rendement.

Les graphiques servent uniquement à illustrer les effets du taux de croissance composé. Ils n'ont pas pour but de présenter la valeur future des fonds ni les rendements d'un placement dans ceux-ci.

Les répartitions d'actifs pourraient être supérieures/inférieures à 100% puisque les données sont arrondies.

RGP Investissements 2020. Tous droits réservés. (MC) Marque de commerce de R.E.G.A.R Gestion Privée Inc.