

**PORTEFEUILLE ÉQUILIBRÉ
SECTORWISE**

Date de création	4 décembre 2018
Actif total	29 593 537 \$
Admissibilité	Compte enregistré & non-enregistré
Gestionnaire	R.E.G.A.R Gestion Privée
Auditeurs	Raymond Chabot Grant Thornton
Gardien de valeurs	CIBC Mellon

*Tel que calculé en date du 31/07/2020

OBJECTIFS DE PLACEMENT DU FONDS

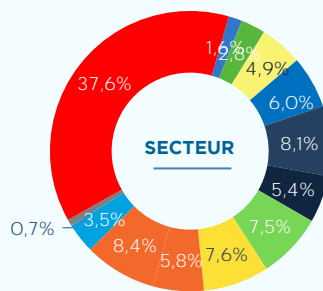
L'objectif de placement du portefeuille consiste à produire une combinaison de revenu et de plus-value du capital à long terme en investissant principalement dans un éventail diversifié d'OPC (pouvant inclure des FNB) qui sont des fonds canadiens, mondiaux ou étrangers de titres à revenu fixe et d'actions.

Codes	Séries	Frais de gestion %	VLPP au 2020/08/17 \$
RGP400	A	1,80	11,48
RGP403	F	0,80	11,70
RGP408	P	0,00	11,88

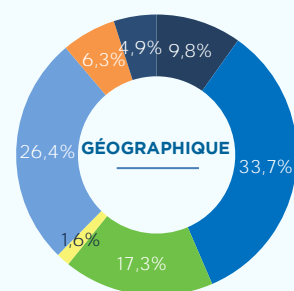
**PRINCIPAUX TITRES DU FONDS
au 2020/07/31**

	%
Fonds de revenu fixe Plus AGF	12,2
Fonds mondial d'obligations Templeton	7,6
FNB iShares Obligation haute qualité can	7,3
Fonds d'obligations avantage Canoe	7,2
CI société technologies mondiales Signature	6,8
Fonds mondial d'infrastructures Dynamique	5,6
BMO Métaux Précieux	5,3
CI société sciences de la santé mondiales	5,3
Fonds de services financiers Dynamique	5,2
FNB iShare Énergie propre	4,2
FNB Invesco DWA cons. discret mom	4,0
Fonds d'obligations de sociétés Franklin Bissett	3,3
FNB iShares Cons. base G	3,0
FNB Invesco DWA cons. base mom	3,0
Fonds mondial de découverte Dynamique	2,8
Nombre total de titres dans le portefeuille	26
Nombre total de compagnies dans le portefeuille	1359

**RÉPARTITION
au 2020/07/31**



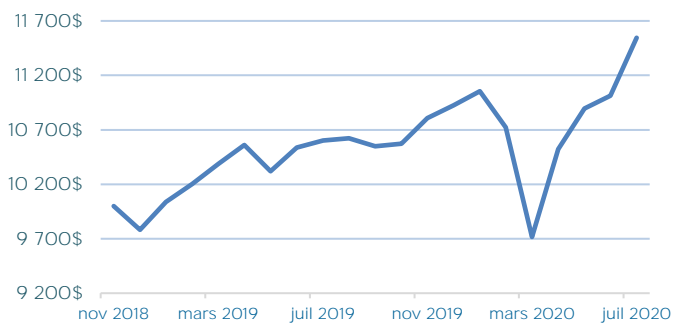
- Liquidités
- Énergie
- Finance
- Santé
- Consommation discrétionnaire
- Consommation de base
- Matériaux
- Utilités
- Industriel
- Technologie
- Communication
- Immobilier
- Revenus fixes



- Actions canadiennes
- Actions américaines
- Actions internationales
- Liquidités
- Obligations canadiennes
- Obligations internationales
- Obligations américaines

**CROISSANCE DE 10 000\$
depuis la création du fonds**

RGP 403



**RENDEMENT ANNUEL COMPOSÉ
au 2020/07/31**

RGP 403

1 mois	4,8%	1 an	8,9%	5 ans	N/A
3 mois	9,7%	2 ans	N/A	7 ans	N/A
6 mois	4,4%	3 ans	N/A	10 ans	N/A

Rendement depuis le début 9,5%

**RENDEMENT ANNÉE CIVILE
au 2020/07/31**

RGP 403

2019	11,7%
2020 (AAD)	5,7%

Avis – Profil et prix du fonds

Veillez lire le prospectus ou l'aperçu d'un fonds avant d'investir. Les fonds communs de placement ne sont pas garantis. Leur valeur est appelée à fluctuer fréquemment et le rendement passé pourrait ou non être reproduit. Les investisseurs verseront des frais de gestion ainsi que des charges et pourraient devoir payer des commissions ou des frais de maintien. De plus, ils pourraient réaliser un profit ou subir une perte.

Les taux de rendement indiqués sont les taux de rendement total annuel composé historiques qui tiennent compte des fluctuations de la valeur des titres et du réinvestissement de tous les montants distribués mais non des commissions d'achat et de rachat, des frais de placement, des frais optionnels ou de l'impôt sur le revenu payables par le porteur, lesquels auraient réduit le rendement.

Les graphiques servent uniquement à illustrer les effets du taux de croissance composé. Ils n'ont pas pour but de présenter la valeur future des fonds ni les rendements d'un placement dans ceux-ci.

Les répartitions d'actifs pourraient être supérieur/inférieures à 100% puisque les données sont arrondies.