

PORTEFEUILLE ÉQUILIBRÉ SECTORWISE

OBJECTIFS DE PLACEMENT DU FONDS

L'objectif de placement du portefeuille consiste à produire une combinaison de revenu et de plus-value du capital à long terme en investissant principalement dans un éventail diversifié d'OPC (pouvant inclure des FNB) qui sont des fonds canadiens, mondiaux ou étrangers de titres à revenu fixe et d'actions.

Date de création	4 décembre 2018
Actif total	48 038 301 \$
Admissibilité	Compte enregistré & non-enregistré
Gestionnaire	R.E.G.A.R Gestion Privée
Auditeurs	Raymond Chabot Grant Thornton
Gardien de valeurs	CIBC Mellon

*Tel que calculé en date du 30/04/2021

Codes	Séries	Frais de gestion %	VLPP au 2021/04/15 \$
RGP400	A	1,80	12,97
RGP403	F	0,80	13,31
RGP408	P	0,00	13,60

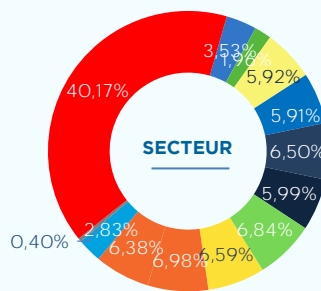
PRINCIPAUX TITRES DU FONDS

au 2021/03/31

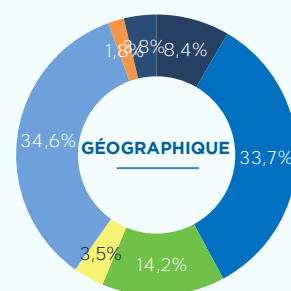
	%
AGF FIXED INCOME PLS TR I 6018	11,0%
CANOE BND ADVNTGE TR O G00607	10,9%
TEMPLETON CORP BOND TR O 2065	6,1%
DYNAMIC FINAN SER FD DYN 2022	6,0%
DYNAMIC GBL INFRASTR CL O 2215	6,0%
CI SIG GBL TECH CORP CL I 994	5,9%
ISHARES CORE HIGH QUALITY CDN	5,9%
CI GBL HEALTH SCIENCE CL I 886	5,8%
DYNAMIC ENER EVO TR O DYN3464	4,2%
BMO PRECIOUS METALS BMO71147	4,0%
Liquidités	3,5%
TEMPLETON GBL BND SR O FE #259	3,2%
DYNAMIC GBL DISCOVERY FD 2045	2,8%
CI SIG GBL ENRGY CP CL O 90116	1,9%
LOWE'S COS INC	0,4%
Nombre total de titres dans le portefeuille	104

RÉPARTITION

au 2021/03/31



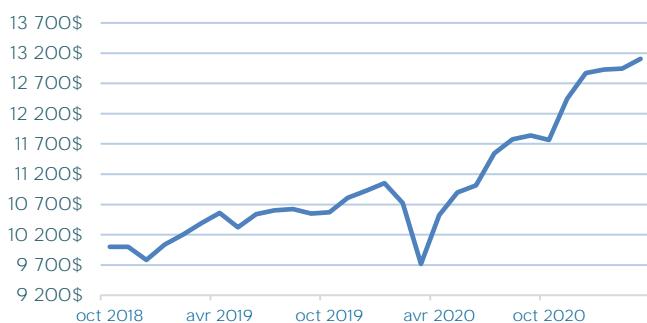
- Liquidités
- Énergie
- Finance
- Santé
- Consommation discrétionnaire
- Consommation de base
- Matériaux
- Utilités
- Industriel
- Technologie
- Communication
- Immobilier
- Revenus fixes



- Actions canadiennes
- Actions américaines
- Actions internationales
- Liquidités
- Obligations canadiennes
- Obligations américaines
- Obligations internationales

CROISSANCE DE 10 000\$

depuis la création du fonds



RGP 403

RENDEMENT ANNUEL COMPOSÉ

au 2021/03/31

1 mois	0,1%	1 an	20,7%	5 ans	N/A
3 mois	4,0%	2 ans	12,6%	7 ans	N/A
6 mois	9,9%	3 ans	N/A	10 ans	N/A

Rendement depuis le début

12,6%

RENDEMENT ANNÉE CIVILE

au 2021/03/31

2019	11,7%	2021 (AA)	0,6%
2020	17,8%		

RGP 403

RGP 403

Avis – Profil et prix du fonds

Veillez lire le prospectus ou l'aperçu d'un fonds avant d'investir. Les fonds communs de placement ne sont pas garantis. Leur valeur est appelée à fluctuer fréquemment et le rendement passé pourrait ou non être reproduit. Les investisseurs verseront des frais de gestion ainsi que des charges et pourraient devoir payer des commissions ou des frais de maintien. De plus, ils pourraient réaliser un profit ou subir une perte.

Les taux de rendement indiqués sont les taux de rendement total annuel composé historiques qui tiennent compte des fluctuations de la valeur des titres et du réinvestissement de tous les montants distribués mais non des commissions d'achat et de rachat, des frais de placement, des frais optionnels ou de l'impôt sur le revenu payables par le porteur, lesquels auraient réduit le rendement.

Les graphiques servent uniquement à illustrer les effets du taux de croissance composé. Ils n'ont pas pour but de présenter la valeur future des fonds ni les rendements d'un placement dans ceux-ci.

Les répartitions d'actifs pourraient être supérieur/inférieures à 100% puisque les données sont arrondies.