

Pourquoi investir dans ce fonds ?

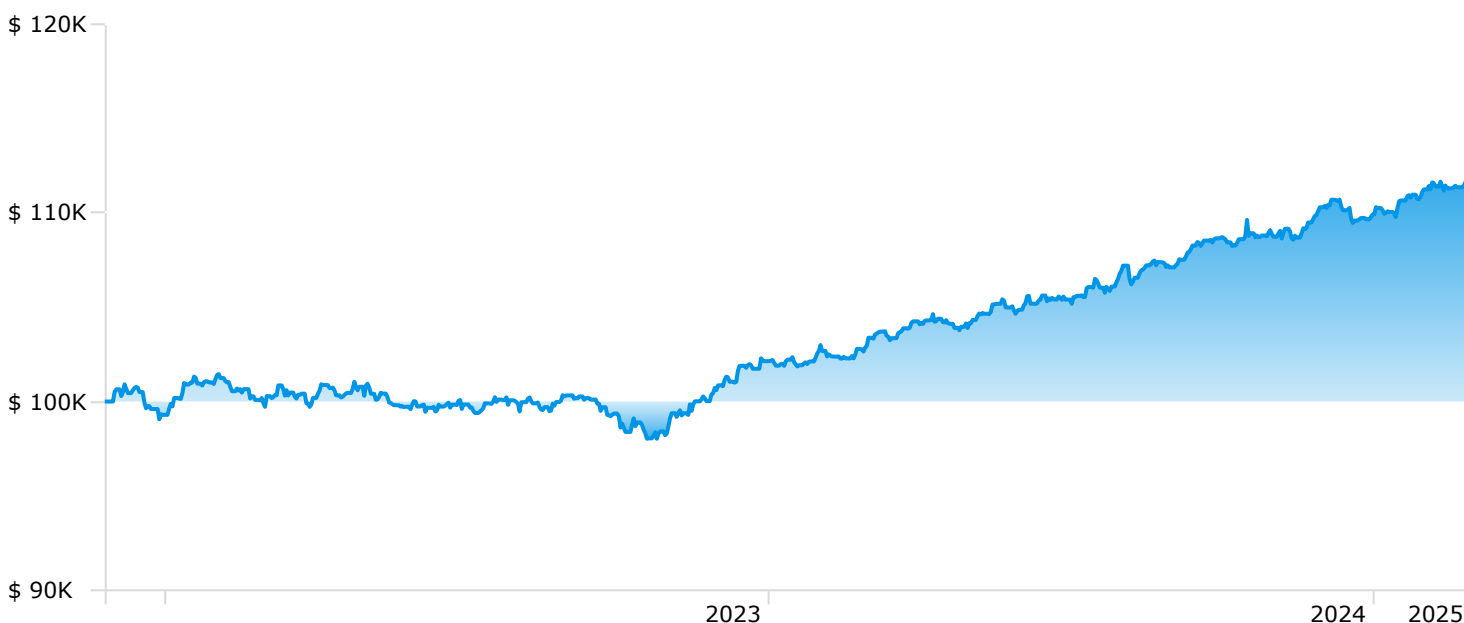
1. Accéder à une solution optimisée et indépendante de placements alternatifs.
2. Contribuer à renforcer la résilience de la portion revenue fixe de votre portefeuille.
3. Viser l'amélioration du profil de rendement corrigé pour le risque de votre portefeuille.

Catégorie Morningstar	Canada - Alternatifs principalement de crédit
Date de création	2022-11-25
Frais de gestion	1,00%
Gestionnaires	Christian Richard Antoine Giasson-Jean
Code de fonds	Serie F : RGP1003 Serie A : RGP1000
Niveau de risque	 Faible Moyen Élevé

PERFORMANCES DU FONDS

Croissance de 100 000\$

Période : 2022-11-26 au 2025-02-28



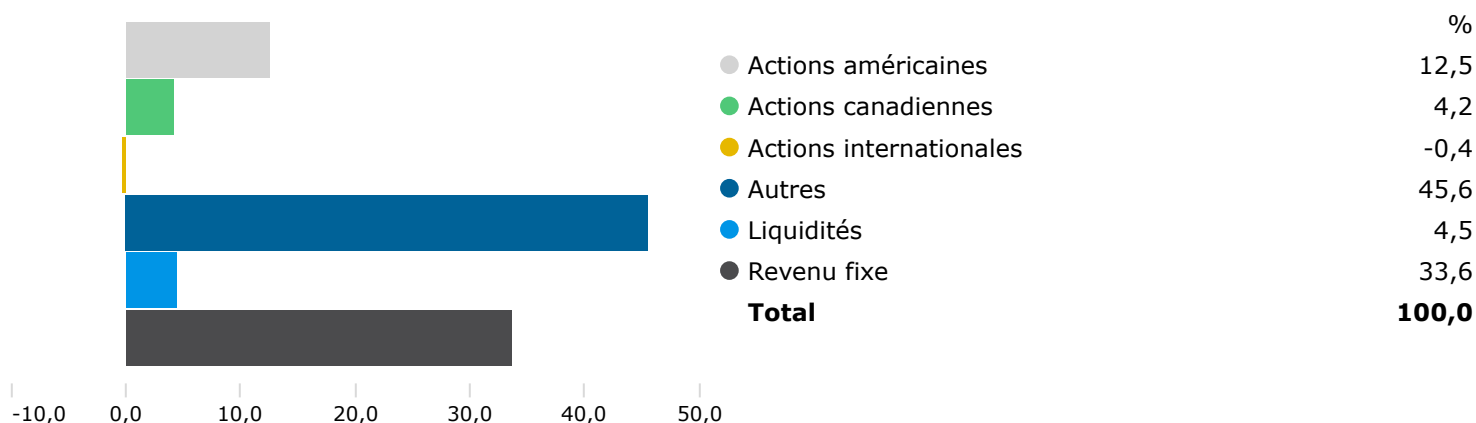
RENDEMENTS ANNUELS

	AAJ	2024	2023	2022	2021	2020
Rendement	1,84%	7,76%	2,92%	—	—	—

RENDEMENTS COMPOSÉS

	1 Mois	3 Mois	AAJ	1 an	3 ans	5 ans	10 ans	Date de début
Rendement	0,60%	1,48%	1,84%	8,86%	—	—	—	5,22%

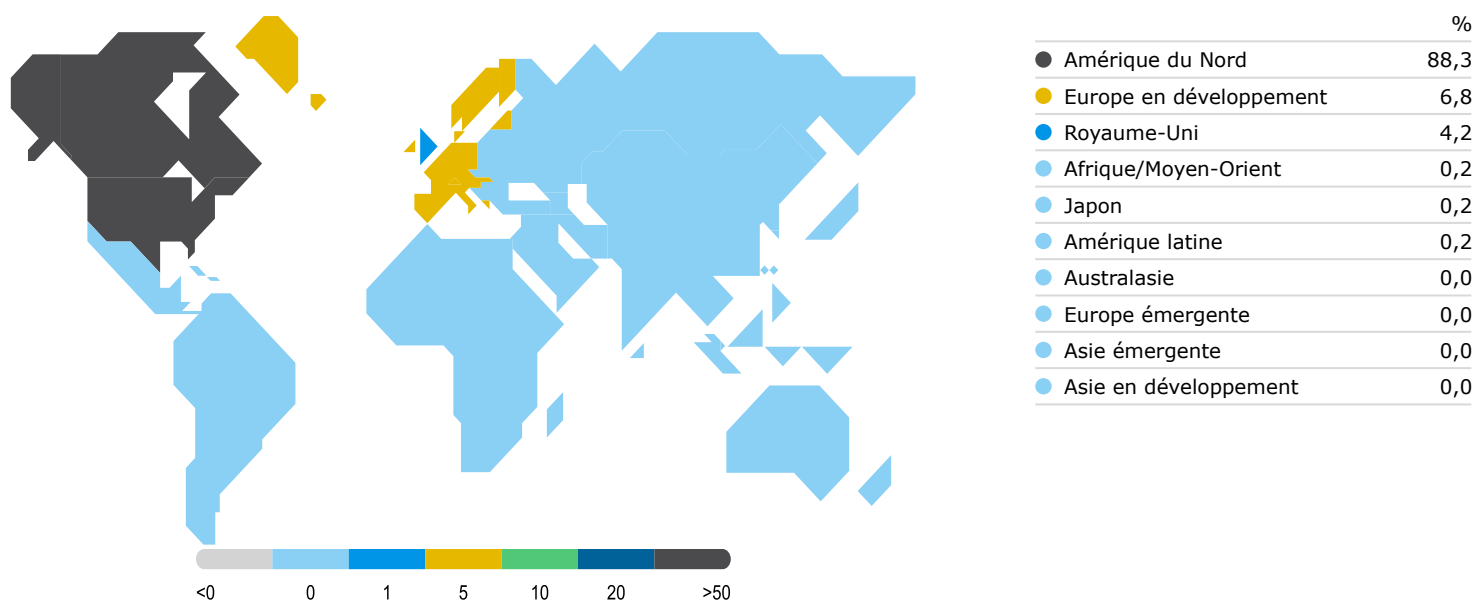
ALLOCATION D'ACTIFS



ALLOCATION DES SECTEURS



EXPOSITION RÉGIONALE DU REVENU FIXE



RÉPARTITION DU REVENU FIXE

Qualité du crédit		Échéances (Années)	
AAA	19,9%	1-3	3,8%
AA	34,9%	3-5	3,4%
A	1,9%	5-7	1,4%
BBB	18,5%	7-10	1,0%
BB	12,7%	10-15	0,3%
B	6,6%	15-20	0,4%
Inférieur à B	1,0%	20-30	7,7%
Sans cote	4,4%	30+	0,3%

10 PRINCIPAUX TITRES

Nombre total de placements : 13

Noms	Pays	Catégorie mondiale	(%)
Purpose Credit Opportunities ETF	CAN	Alternative Miscellaneous	13,3
Picton Mahoney Fortified Spec Sit Alt F	CAN	Alternative Miscellaneous	13,2
CI Alternative Diversified Opp I	CAN	Long/Short Credit	12,8
Picton Mahoney Fortified Arbtrg PI Alt F	CAN	Multialternative	12,6
Vanguard Extended Duration Trs ETF	USA	US Fixed Income	7,3
Dynamic Premium Yield PLUS I	CAN	Alternative Miscellaneous	7,2
Dynamic Credit Absolute Return II F	CAN	Long/Short Credit	7,2
Arrow Long/Short Alt Fd ETF	CAN	Long/Short Equity	7,1
CI Gold Bullion Fund UnHedged	CAN	Commodities Specified	7,0
Return Stacked Bonds & Futures Yield ETF	USA	Trading Tools	4,3

Total des 10 principaux titres

91,94%

Avis Légale

Les informations financières affichées sur ce site Web sont fournies par Morningstar Inc. Les contenus sont fournis à titre informatif uniquement. Aucune déclaration ou garantie, expresse ou implicite, n'est faite par Morningstar ou RGP Investments quant à l'exactitude, la qualité ou l'exhaustivité de ces informations et données.

Les données Morningstar appartiennent à Morningstar. © 2024 Morningstar. Tous droits réservés. Les informations contenues dans le présent document : (1) sont la propriété de Morningstar et/ou de ses fournisseurs de contenu ; (2) ne peuvent être copiées ni distribuées ; (3) ne sont pas garanties comme étant exactes, complètes ou à jour. Ni Morningstar ni ses fournisseurs de contenu ne sont responsables des dommages ou pertes résultant de l'utilisation de ces informations. Les performances passées ne garantissent pas les résultats futurs.

Les instructions d'investissement dans les Fonds RGP Investments reçues avant 16 h (heure de l'Est), un jour où la Bourse de Toronto est ouverte (« date d'évaluation »), sont exécutées au prix en vigueur ce jour-là. Les instructions reçues après 16 h (heure de l'Est) seront traitées au prix en vigueur à la prochaine date d'évaluation.

Les Fonds RGP Investments ne sont pas garantis. Leur valeur fluctue fréquemment et leur performance passée n'est pas indicative des rendements futurs. Veuillez lire le prospectus des fonds ou l'aperçu des fonds avant d'investir. Les investisseurs devront payer des frais de gestion et des dépenses, ainsi que des commissions ou des commissions de suivi. Les investisseurs peuvent réaliser un gain ou une perte.

RGP Investments 2024. Tous droits réservés. (TM) Marque de commerce de R.E.G.A.R. Gestion d'Investissements Inc.

Informations Informantes

Les autres actifs peuvent inclure les créances du fonds, les dettes du fonds et les compensations d'autres positions sur dérivés, ainsi que certains actifs qui ne relèvent d'aucune des catégories de composition du portefeuille. Selon l'ampleur de l'investissement du fonds dans les dérivés et le nombre de positions détenues en vue d'un règlement futur, les autres actifs peuvent être un nombre négatif.

Les rendements des fonds à long terme (par exemple, 1 an, 3 ans, 5 ans, 10 ans) peuvent ne pas être disponibles en raison de la date de création du fonds.

Ce graphique illustre la performance d'un investissement hypothétique de 100 000 \$ effectué dans ce produit d'investissement à la date indiquée ou à la date de création du produit (selon la plus récente). Les rendements du produit peuvent ne pas refléter la totalité de ses dépenses. Tous frais non inclus réduiraient les rendements. Les rendements de l'indice de référence incluent le réinvestissement des gains en capital et des dividendes, le cas échéant, mais n'intègrent pas de frais ou de dépenses. La valeur des fonds communs de placement fluctue fréquemment et les performances passées ne garantissent pas les résultats futurs. Ce graphique est uniquement utilisé pour illustrer les effets du taux de croissance composé et ne reflète pas la valeur future d'un fonds ni le rendement d'un investissement dans un fonds.

Le classement en pourcentage dans la catégorie représente le rang du rendement total du fonds par rapport à tous les fonds appartenant à la même catégorie Morningstar. Le rang en pourcentage le plus élevé (ou le plus favorable) est 1, et le plus bas (ou le moins favorable) est 100. Le fonds ayant la meilleure performance dans une catégorie recevra toujours un rang de 1. Le classement en pourcentage dans la catégorie est basé sur les rendements totaux, qui incluent les dividendes réinvestis et les gains en capital, le cas échéant, mais excluent les frais de vente. Plusieurs séries de parts ou classes d'unités d'un fonds peuvent avoir un portefeuille commun, mais des structures de frais différentes. Les performances passées ne garantissent pas les résultats futurs.

Toute allocation d'actifs, allocation sectorielle, exposition régionale, ventilation de diversification ou toute autre donnée de composition affichée est en date de l'indication et est sujette à modification à tout moment. Ces données peuvent ne pas être représentatives des investissements actuels ou futurs du fonds. L'allocation peut être supérieure ou inférieure à 100 % en raison des effets d'arrondi.

Les taux de rendement indiqués sont les rendements totaux annuels composés historiques, incluant la variation de la valeur des parts ou unités et le réinvestissement de toutes les distributions, le cas échéant. Les rendements totaux cumulatifs sont rapportés à la période indiquée. Les chiffres de la durée de vie du fonds sont rapportés de la date de création du fonds jusqu'à la période indiquée. Les rendements totaux ne tiennent pas compte des frais de vente, de rachat, de distribution, des frais optionnels ou des impôts sur les revenus payables par tout porteur de titres, qui auraient réduit les rendements.